

Produktübersicht

Projekt

BVH MUSTERMANN

- **Technische Daten**
- **Maße**
- **Produktbilder**

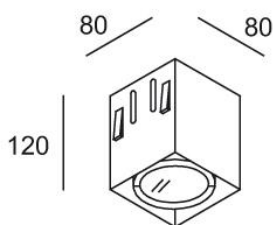


EGGER*
LICHT

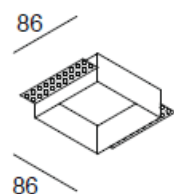


D\$% NO FRAME 80

Technische Details



Einbaurahmen



Beschreibung

Einbaustrahler rahmenlos

Oberfläche: Schwarz oder Weiß

Einbaustrahler für rand- und werkzeuglosen Einbau, Leuchtmittel kardanisch gelagert

1 x QR-CB51 50W GU5,3, 12V

Trafo extern

Einbau-KIT bitte separat bestellen

Einbaurahmen vor dem verspachteln einbauen!
(Gipskartonstärke 12,5mm)

Ausschnittmaß: 86 x 86mm

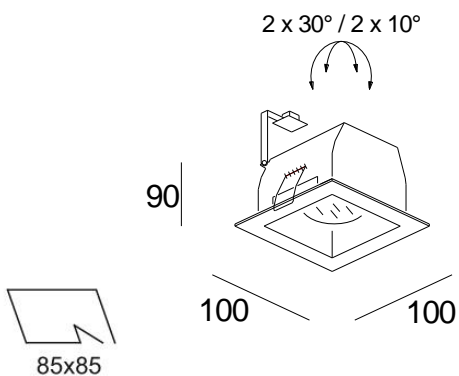
Einbautiefe min.: 120mm





D\$% SQUARE 12V

Technische Details



Beschreibung

Einbaustrahler

Oberfläche: Weiß oder Grau

Einbaustrahler mit Entblendungsring,
2-fach schwenkbar 30° / 10°

1 x QR-CB51 max.50W GU5,3 , 12V

oder

1 x MR16 LED 3W GU5,3 , 12V

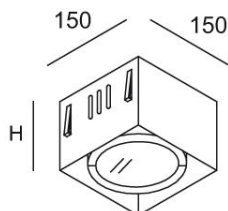
Ausschnittmaß: 85 x 85mm

Einbautiefe min.: 90mm

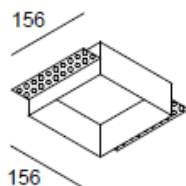


D\$& NO FRAME 150

Technische Details



Einbaurahmen



Beschreibung

Einbaustrahler rahmenlos

Oberfläche: Schwarz oder Weiß

Einbaustrahler für rand- und werkzeuglosen Einbau,
Leuchtmittel kardanisch gelagert

1 x QR111 100W G53, 12V

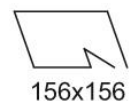
Trafo extern

Einbau-KIT bitte separat bestellen

Einbaurahmen vor dem verspachteln einbauen!
(Gipskartonstärke 12,5mm)

Ausschnittmaß: 156 x 156mm

Einbautiefe min.: 130mm

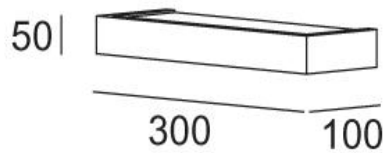




D\$' BRICK 30

Technische Details

Beschreibung



Wandleuchte

Für Direkt- und Indirektbeleuchtung

Oberfläche: Chrom, Grau oder Weiß

Gläser satiniert

3 x QT14 max.60W G9 230V

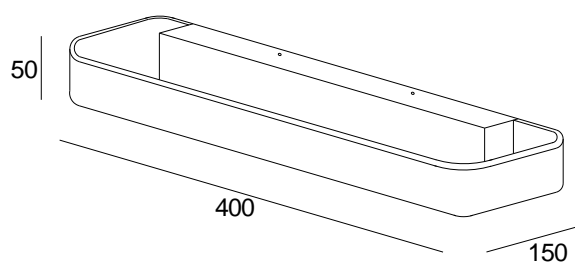


D\$'

HENRY

Technische Details

Beschreibung



LED-Wandleuchte

für Direkt- und Indirektbeleuchtung

Oberfläche: Weiß

Material: Massives Aluminium

Wandleuchte mit eingebautem Driver

3 x POWER LED 2,7W Warmweiß, 230V

Egger Licht GmbH

www.eggerlicht.com

EGGER*
LICHT

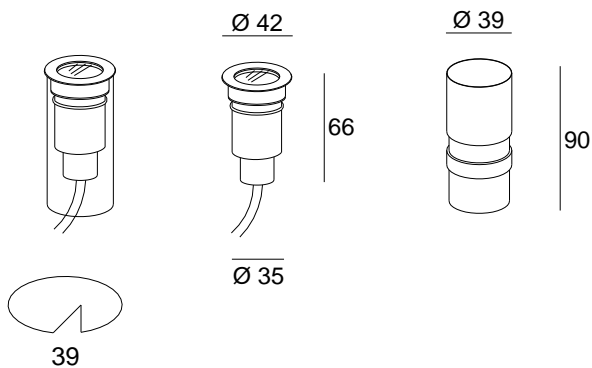


D\$(

DOT 42

Technische Details

Beschreibung



LED-Bodeneinbaustrahler IP67

inkl. Einbaugehäuse

Driver separat bestellen!

IP67 auch für den Außenbereich geeignet,
Drainage vorsehen!

Vorverkabelt mit 100cm Kabel H05RN-F 2 x 0,75mm²

1 x LED 3W Warmweiß, 700mA

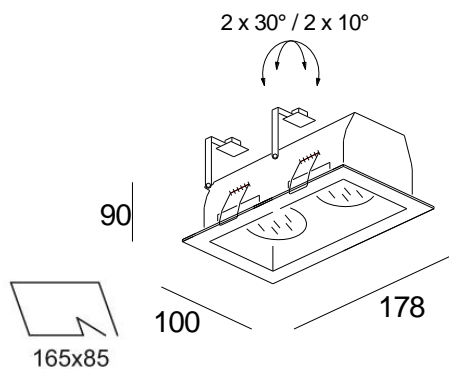
Ausschnittmaß: Ø39mm

Einbautiefe min.: 90mm



D\$) SQUARE DUO 12V

Technische Details



Beschreibung

2 fach Einbaustrahler

Oberfläche: Weiß oder Grau

Einbaustrahler mit Entblendungsring,
2-fach schwenkbar 30° / 10°

2 x QR-CB51 max.50W GU5,3 12V

oder

2 x MR16 LED 3W GU5,3 12V

Ausschnittmaß: 165 x 85mm

Einbautiefe min.: 90mm

Egger Licht GmbH

www.eggerlicht.com

EGGER*
LICHT

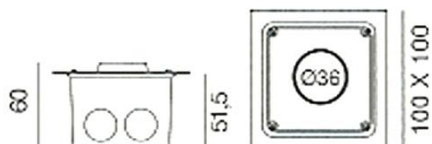
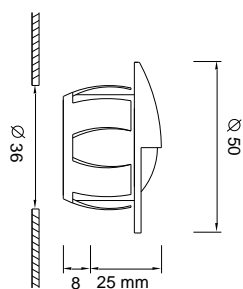
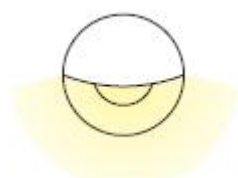


D\$*

SMILE

Technische Details

Beschreibung



LED Einbaustrahler IP54

Oberfläche: Platin oder Chrom
Auf Anfrage: Gold, Mattgold oder Schwarz

IP54 auch für den Außenbereich

1 x LED 2W, 700mA

LED-Farben: Weiß, Blau, Warmweiß, Neutralweiß,
Rot, Grün, Amber

Zu betreiben mit Driver 700mA, Serienschaltung!

Ausschnittmaß: Ø36mm

Einbautiefe min.: 25mm

Egger Licht GmbH
www.eggerlicht.com

EGGER*
LICHT

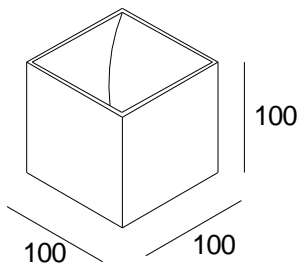


D\$+

ROY

Technische Details

Beschreibung



Wandleuchte

für Direkt- und Indirektbeleuchtung

Oberfläche: Grau oder Weiß

Material: Aluminium

1 x QT14 60W G9, 230V

Egger Licht GmbH

www.eggerlicht.com

EGGER*
LICHT




D\$*

SPLIT

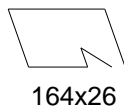
Technische Details

Beschreibung



Höhe: 184mm

Breite: 35mm



164x26

LED-Wandeinbauleuchte

Oberfläche: Weiß und Weiß
Weiß und Gold

Material: Massives Aluminium

Einbaustrahler inklusive Gehäuse

Driver separat bestellen

1 x POWER LED 3W 32° Warmweiß, 700mA
280lm

Ausschnittmaß: 164x26mm

Einbautiefe min.: 54mm

Egger Licht GmbH

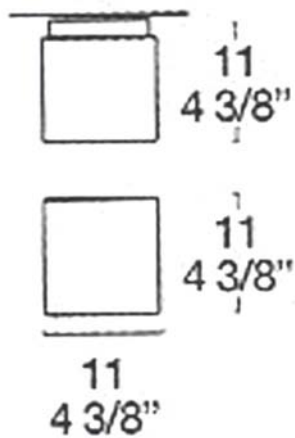
www.eggerlicht.com

EGGER*
LICHT



D%% CUBI 11

Technische Details



Beschreibung

Deckenleuchte

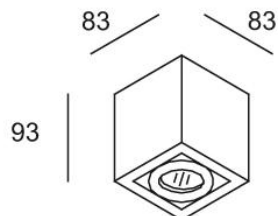
Glas opalweiß

1x QT14 max. 40W G9



D%& LIGHT BOX 1

Technische Details



Beschreibung

Deckenstrahler

Oberfläche: Grau oder Weiß

Material: Massives Aluminium

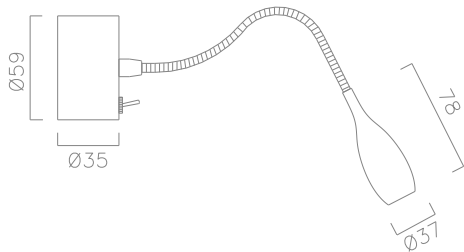
Leuchtmittel kardanisch gelagert

1 x PAR16 35W GU10, 230V



D% FLOW T FLEX

Technische Details



Beschreibung

LED Leseleuchte

mit Flexarm , Aufbautrafo und eingebautem Kippschalter

Oberfläche: Chrom oder Platin
Auf Anfrage: Gold, Mattgold, Schwarz oder Bronze

Material: Aluminium

Linse 12° ,30° oder Fluten 110°


1 x LED 2W, 700mA

LED-Farbe: Weiß oder Warmweiß



CLAVIUS

Technische Details



Beschreibung

Deckenleuchte

für Direkt.- und Indirektbeleuchtung

Oberfläche: Stoff creme oder tbaco

3 x A60 max. 60W E27, 230V

oder

1x TR26-R max. 40W G10-q, 230V
(Ringleuchtstofflampe)

Egger Licht GmbH

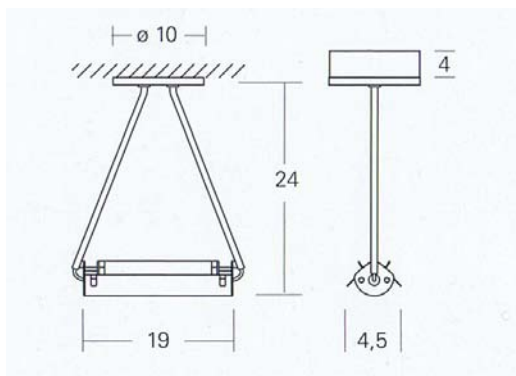
www.eggerlicht.com

EGGER*
LICHT



D% SCINTILLA AT1s 300

Technische Details



Beschreibung

Deckenleuchte

Material: Metall verchromt, nickel satiniert, weiß

Schirm Glas klar und sandgestrahlt

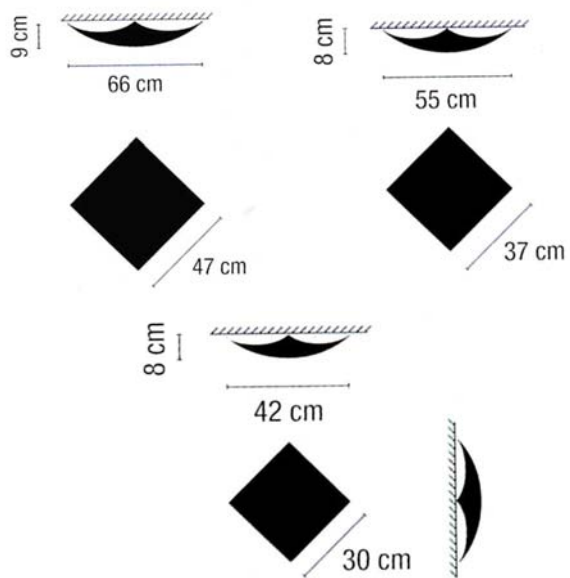
Leuchtmittel: 230V, Halogenstab R7s, max. 300W
Inkl. 1 x QT-DE, 230W R7s 230V

Zubehör: Reflektor für indirekte Beleuchtung



D% QUADRA ICE

Technische Details



Beschreibung

Deckenleuchte

optischer Glasdiffusor opalweiß

47x47cm — 1x QT-DE12 max. 300W R7s-117

37x37cm — 1x QT-DE12 max. 300W R7s-117

30x30cm — 1x QT-DE12 max. 150W R7s-80

Egger Licht GmbH

www.eggerlicht.com

EGGER*
LICHT

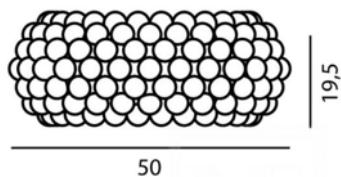



D%

CABOCHE

TECHN. DETAILS

BESCHREIBUNG



Deckenleuchte

Oberfläche: Glas bernsteinfärbig oder klar

1 x QT-DE max. 120W R7s, 230V

Egger Licht GmbH

www.eggerlicht.com

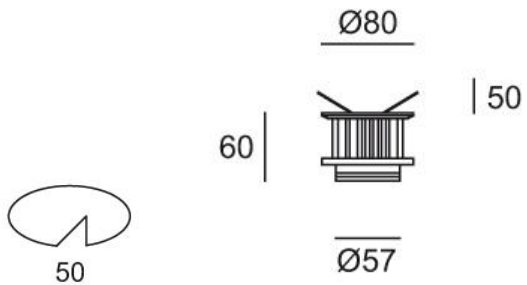
EGGER*
LICHT



D% **PHANTOM**

Technische Details

Beschreibung



Wand- und Deckenleuchte

Oberfläche: Aluminium

Material: Massives Aluminium

Externer Transformator

1 x QT9 max.20W G4, 12V

Ausschnittmaß: Ø 50mm

Einbautiefe min.: 50mm

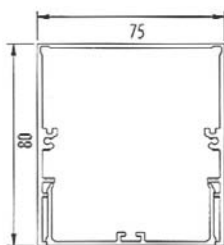



D&\$

IDAHO

Technische Details

Beschreibung



Aluprofil

Aufbau

IP20

Längen nach Leistung

Multiwattgeräte

T5 21/39W G5

T5 28/54W G5

T5 35/49W G5

Ein- und Zweiflammige Lichteinsätze möglich

**Ausführung überlappend für durchgehendes
Lichtband oder mittig**

Egger Licht GmbH

www.eggerlicht.com

EGGER*
LICHT



D&% **Lumiere XXL**

Technische Details

Beschreibung



Wand- Deckenleuchte

Diffusor Muranoglas weiß opal

DM 340mm

1x T5-R 40W + 1x T5-R 22W 2GX13, EVG

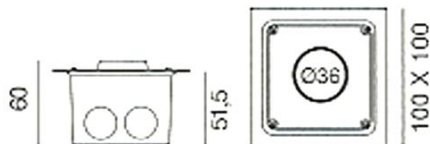
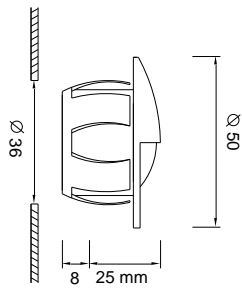
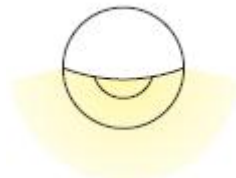


D&&

SMILE

Technische Details

Beschreibung



LED Einbaustrahler IP54

Oberfläche: Platin oder Chrom
Auf Anfrage: Gold, Mattgold oder Schwarz

IP54 auch für den Außenbereich

1 x LED 2W, 700mA

LED-Farben: Weiß, Blau, Warmweiß, Neutralweiß,
Rot, Grün, Amber

Zu betreiben mit Driver 700mA, Serienschaltung!

Ausschnittmaß: Ø36mm

Einbautiefe min.: 25mm

Egger Licht GmbH
www.eggerlicht.com

EGGER*
LICHT

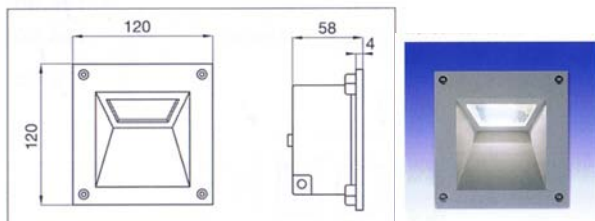


D&& MINI ALFIA

Technische Details

Beschreibung

Leuchte



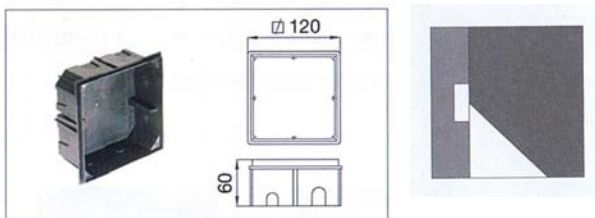
Wandeinbauleuchte

Alu

Grau, weiß, schwarz
IP54

1 x QT14, max. 40W G9, 230V

Einbautopf



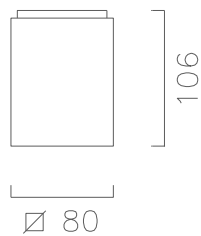
Egger Licht GmbH
www.eggerlicht.com

EGGER*
LICHT



D& KUBUS

Technische Details



Beschreibung

Deckenleuchte

Grau oder Weiß

Aus stranggepresstem Aluminium mit geringem indirekten Lichtanteil

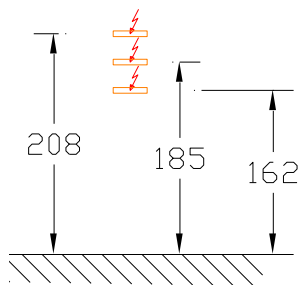
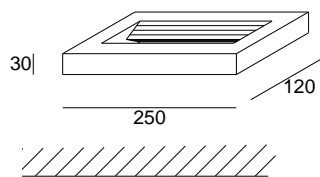
1 x PAR16, 50W GU10, 230V



D&

STANLEY WALL

Technische Details



Beschreibung

LED-Wandleuchte IP54

für Direkt.- und Indirektbeleuchtung,
mit eingebautem Driver

Oberfläche: Grau

IP54 auch für den Außenbereich

4 x LED, 1W Warmweiß, 230V

Egger Licht GmbH

www.eggerlicht.com

EGGER*
LICHT



D&) **BALI**

Technische Details	Beschreibung
<p style="text-align: center;"> $\varnothing 76$ 276 </p>	<p>Deckenstrahler</p> <p>mit tiefergesetztem Leuchtmittel</p> <p>Oberfläche: Schwarz und Schwarz Schwarz und Gold Weiß und Schwarz Weiß und Gold</p> <p>Material: Aluminium</p> <p>Dreh- und schwenkbar 360° / 2 x 10°</p> <p>1 x PAR16 max50W GU10, 230V</p> <p>oder</p> <p>1 x PAR16 LED 3W GU10, 230V</p>



D&*

BIG

Technische Details

Beschreibung



Deckenleuchte

Methacrylat weiß
Struktur verchromt

Inkl. EVG DALI / switch dimmbar

2x TC-L 24W 2G11 + 2x TC-L 36W 2G11

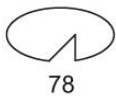
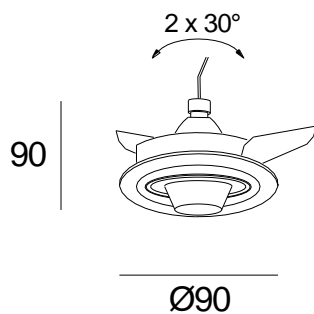


D&t

CONE

Technische Details

Beschreibung



Einbaustrahler

Oberfläche: Grau oder Weiß

Einbaustrahler schwenkbar 2x30°,
mit abnehmbarem Entblendungskonus

1 x QR-CB51 max.50W GU5,3, 12V

oder

1 x MR16 3W GU5,3, 12V

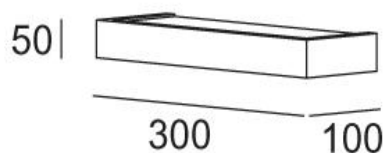
Ausschnittmaß: Ø 78mm

Einbautiefe min.: 90mm



D& Spiegelleuchte BRICK 30

Technische Details



Beschreibung

Wandleuchte

für Direkt.- und Indirektbeleuchtung

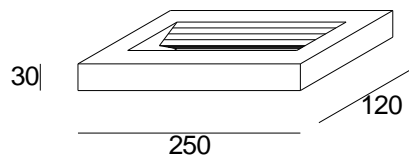
Oberfläche: Chrom, Grau oder Weiß

3 x QT14, max. 60W G9, 230V



D& STANLEY WALL

Technische Details



Beschreibung

LED-Wandleuchte IP54

für Direkt.- und Indirektbeleuchtung,
mit eingebautem Driver

Oberfläche: Grau

IP54 auch für den Außenbereich

4 x LED, 1W Warmweiß, 230V

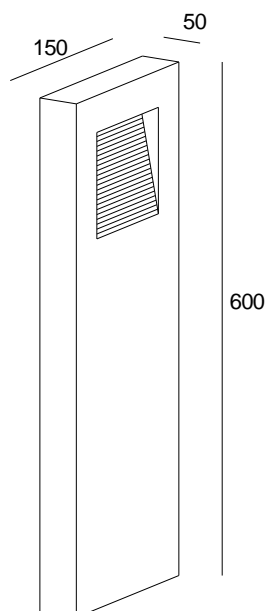


D' \$

STANLEY 1

Technische Details

Beschreibung



LED-Pollerleuchte IP54

mit einseitigen Lichtaustritt und eingebautem Driver

Oberfläche: Grau

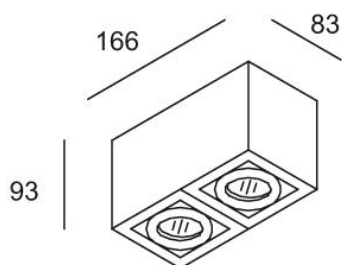
IP54 auch für den Außenbereich

3 x LED, 1W Warmweiß, 230V



D' % LIGHT BOX 2

Technische Details



Beschreibung

2-fach Deckenstrahler

Oberfläche: Grau oder Weiß

Material: Massives Aluminium

Leuchtmittel kardanisch gelagert

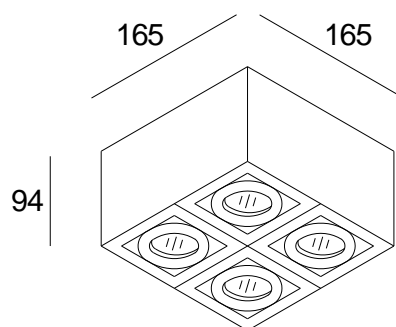
2 x PAR16 35W GU10, 230V



D' & LIGHT BOX Q4

Technische Details

Beschreibung



4-fach Deckenstrahler

Oberfläche: Grau oder Weiß

Material: Massives Aluminium

Leuchtmittel kardanisch gelagert

4 x PAR16 35W GU10, 230V

Büro Wien
Egger Licht GmbH WIEN
Schlossgasse 14
1050 Wien
Tel.: +43/1/58 67 909

EGGER*
LICHT

Büro Feldkirchen
Egger Licht GmbH
Obere Tiebelgasse 7/
9560 Feldkirchen
Tel.: +43/4276/55 07